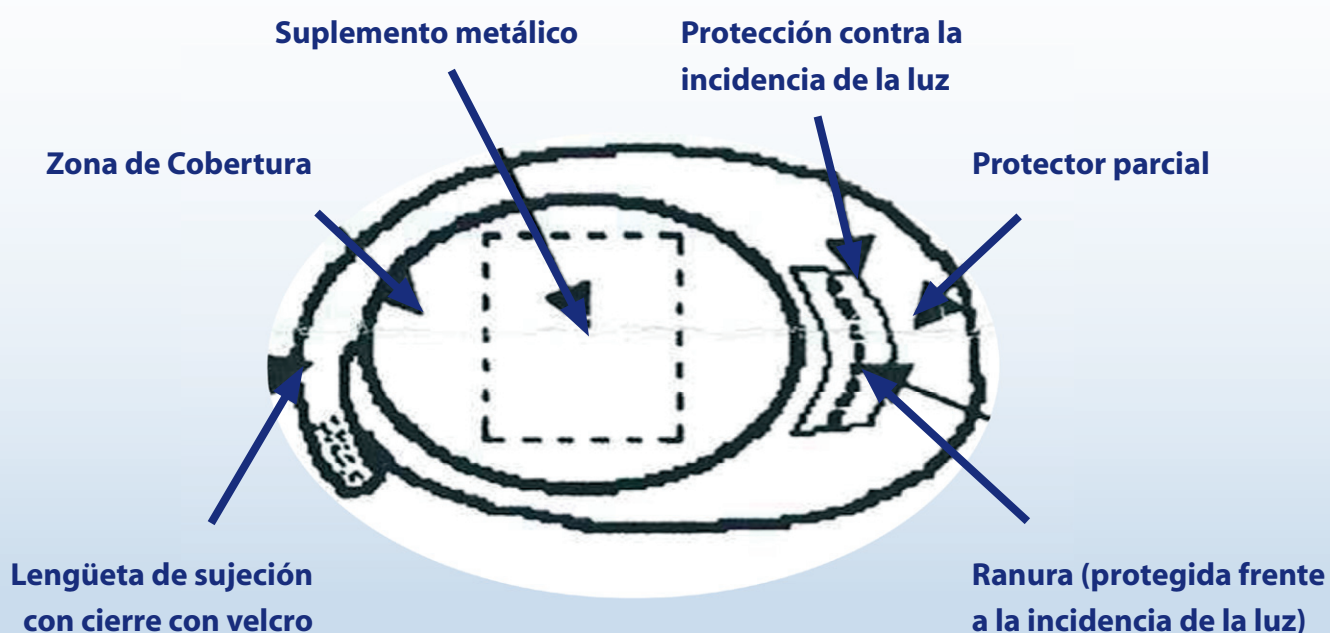


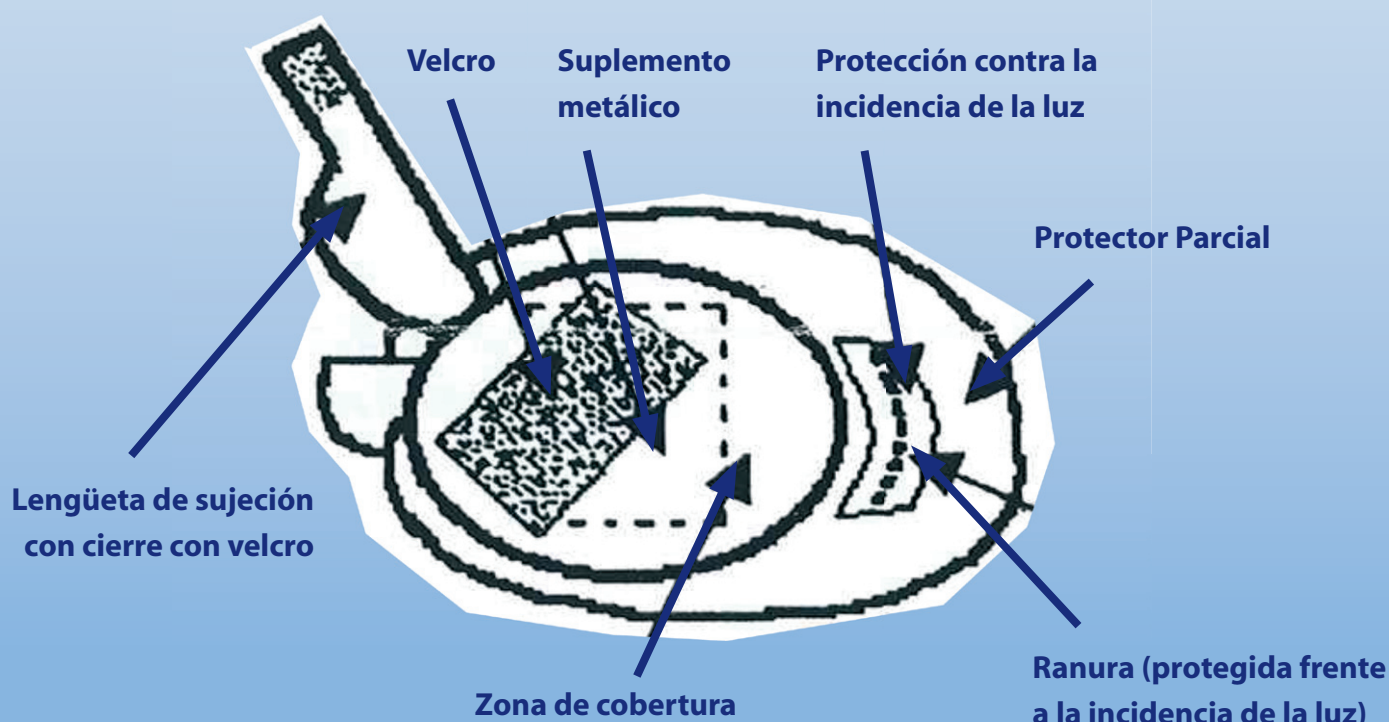
## Información sobre el producto luxeye® parche ocular




### 1. Diseño luxeye® para gafas sin puente de silicona



### 1. Diseño luxeye® para gafas con puente de silicona





**luxeye**

## 2. Fijación en gafas sin puente de silicona

Modelar cuidadosamente con los pulgares el suplemento metálico, de forma que el parche ocular se ajuste al cristal de las gafas. La patilla se insertará desde dentro por una de las dos aberturas (dependiendo de la altura en que se encuentran las patillas). Se colocará detrás de la protección contra la incidencia de la luz del protector parcial lateral, hasta que la zona de cobertura esté situada correctamente delante del cristal. Una vez hecho esto, sólo habrá que colocar la lengüeta hacia atrás por el puente de las gafas y cerrar por delante con el velcro.



## 3. Fijación en gafas con puente de silicona

Modelar cuidadosamente con los pulgares el suplemento metálico, de forma que el parche ocular se ajuste al cristal de las gafas. La patilla se insertará desde dentro por una de las dos aberturas (dependiendo de la altura a la que se encuentren las patillas). Se colocará detrás de la protección contra la incidencia de la luz del protector parcial lateral, hasta que la zona de cobertura esté situada correctamente delante del cristal. La lengüeta se coloca con poca tensión al lado del puente de silicona, encima del cristal. Después se situará por delante entre la zona de cobertura y el cristal, con lo cual el cierre con velcro está listo para su uso. La lengüeta está diseñada para evitar la incidencia de la luz por el puente de silicona. Se garantiza una cobertura completa. Si se forman "puntitas" que molesten, se pueden recortar con unas tijeras afiladas.

## 4. Ajuste individual a la cara

Colocar cuidadosamente las gafas al niño, comprobando que el protector parcial no le produzca molestias en la cara. Con ayuda de unas tijeras se pueden recortar los bordes sobrantes, teniendo en cuenta que para ello es necesario quitar las gafas al niño, para evitar heridas.

## 5. Consejos de mantenimiento

El parche ocular luxeye® se puede lavar en agua fría prestando particular atención durante el lavado. Para suciedad leve, se recomienda utilizar una toallita humedecida.